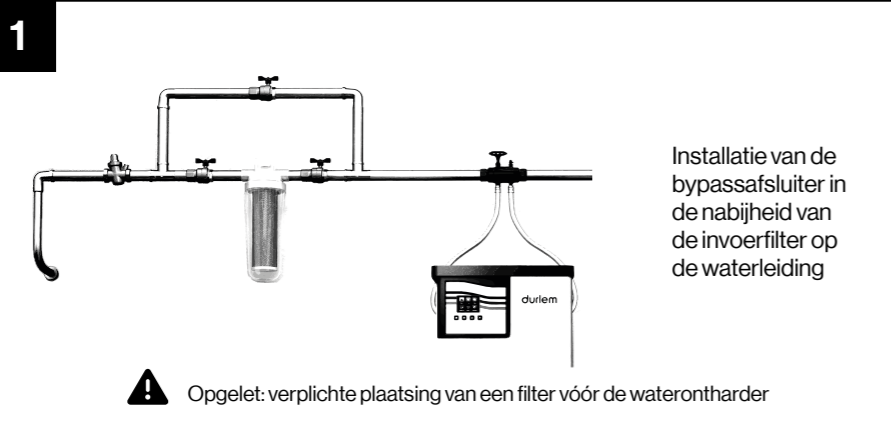


! Het is van essentieel belang dat u de informatie in de volledige instructies leest en begrijpt; u kunt deze raadplegen op www.durlem.be voordat met de installatie wordt begonnen

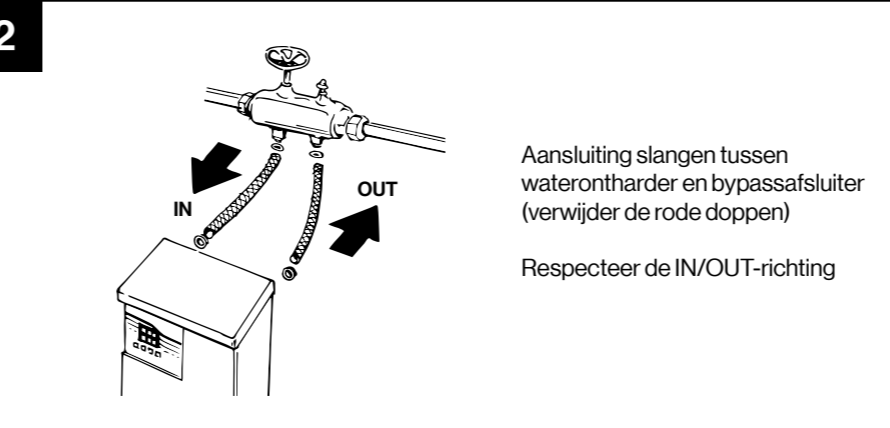
1



Installatie van de bypassafsluiter in de nabijheid van de invoerfilter op de waterleiding

! Opgelet: verplichte plaatsing van een filter vóór de waterontharder

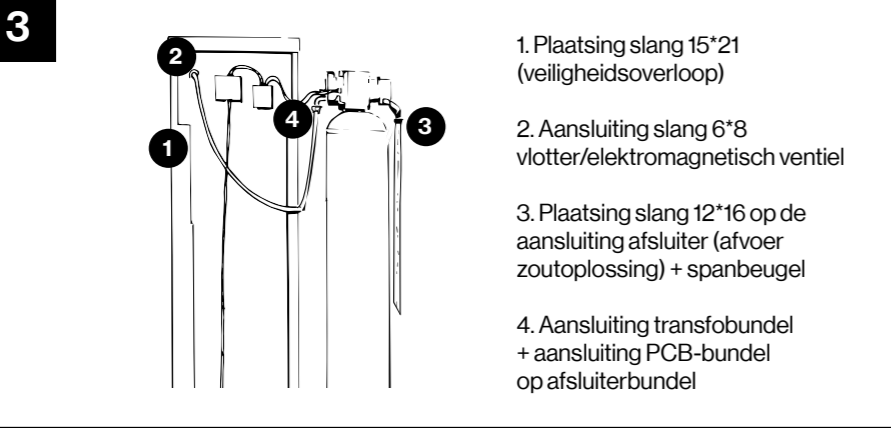
2



Aansluiting slangen tussen waterontharder en bypassafsluiter (verwijder de rode doppen)

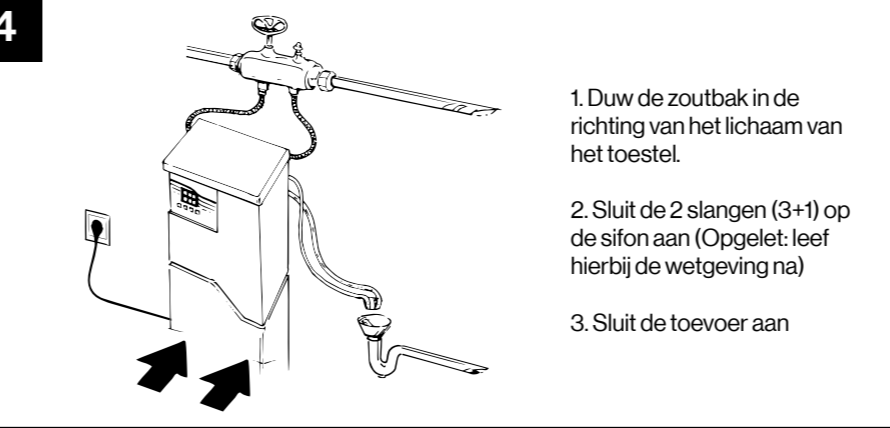
Respecteer de IN/OUT-richting

3




- Plaatsing slang 15*21 (veiligheidsoverloop)
- Aansluiting slang 6*8 vlotter/elektromagnetisch ventiel
- Plaatsing slang 12*16 op de aansluiting afsluiter (afvoer zoutoplossing) + spanbeugel
- Aansluiting transfo-bundel + aansluiting PCB-bundel op afsluiterbundel

4



- Duw de zoutbak in de richting van het lichaam van het toestel.
- Sluit de 2 slangen (3+1) op de sifon aan (Opgelet: leef hierbij de wetgeving na)
- Sluit de toevoer aan

5



! **OPGELET :**





- De waterverzacher mag niet in dienst genomen worden zonder interventie van een Durlem techniek en/of een door Durlem erkende techniek ! Bedankt om de Bypass kraan in de positie «DICHT» te laten !
- Verplichte indienststelling door Durlem of een door Durlem erkende dienst voor de invoering van de parameters en de regelingen van uw waterontharder
- Registreer uw toestel op : www.durlem.be

+32 (0)4 379 26 33 sav@durlem.be www.durlem.be

PROGRAMMEERFUNCTIE

Resterende capaciteit van de waterontharder	Datum	Uur
100%	09-01-23	10:03

BACK
SET
UP
DOWN


Menu/Back-toets:
- biedt toegang tot het menu.
- werkt als 'back'-toets = terug naar het vorige scherm


Regeneratie/Set-toets
- biedt de mogelijkheid om een geforceerde en onmiddellijke regeneratie op te starten.
- werkt als 'set'-toets (validering van de verandering van een waarde)
Blijf duwen op **SET** voor een geforceerde regeneratie.
U kunt de regeneratiefasen overslaan door kort op **SET** te duwen.

UP-toets:
- biedt de mogelijkheid om de waarde van een parameter te verhogen
- biedt de mogelijkheid om van het ene icoontje naar het andere te navigeren

DOWN-toets:
- biedt de mogelijkheid om de waarde van een parameter te verlagen
- biedt de mogelijkheid om van het ene icoontje naar het andere te navigeren

VOLLEDIGE INSTRUCTIES VOOR HET TOESTEL BESCHIKBAAR VIA DE QR-CODE



Scan mij 

Bijgewerkt op 01/02/2023

INHOUD VAN DE VERPAKKING

C 800mm 2x

B Oring 1" 4x

D 12x16 1m60 1x

F 15x21 1m60 1x

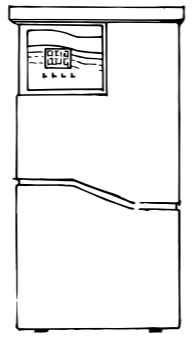
A 1x

E 1x

! TO READ

Hand-leiding Snelle gids

Informatie Contract



CONFORME INSTALLATIE

